

HeatUp Kopplingsbox Trådbunden



PRODUKTBESKRIVNING

HeatUp Kopplingsbox Trådbunden för reglering av HeatUp Golvvärmesystem.

Kopplingsboxen används som centralenhet för HeatUp Trådbundna Termostater.

Kopplingsboxen har uttag för 6 stycken termostater, skulle det krävas fler än 6 stycken termostater finns en slav med utrymme för ytterligare 6 stycken termostater.

ANVÄNDNINGSMÅL

HeatUp Kopplingsbox Trådbunden används ihop med HeatUp Trådbunden Termostat och HeatUp Ställmotor 24V.

HeatUp Kopplingsbox Trådbunden måste användas ihop med HeatUp Transformator.

Som tillval finns även HeatUp Centralenhet för att kunna styra golvvärmesystemet via app när den används med digital termostat.

MONTERINGSANVISNING

Se nästa sida:

Se också installationsguide för HeatUp Trådbunden Termostat samt HeatUp Ställmotor.



TEKNISKA DATA:

Matningsfrekvens:	50HZ
Omgivningstemperatur:	0 - 50° C
Transporttemperatur:	-5 - 50° C
Uteffekt Ställmotor:	24V
Uppfyller Krav:	RED, RoHS, WEEE
Säkring:	5x20mm, 250V, T 2.5A

Frekvens:	868,3 MHz
IP Klass:	Klass 2 IP30
Mått LxBxH (mm):	225x90x60
RSK NR Box 24V:	298 81 77
RSK NR Transformator:	298 81 71
RSK NR Slav 6s:	298 81 79

HeatUp Kopplingsbox Trådbunden

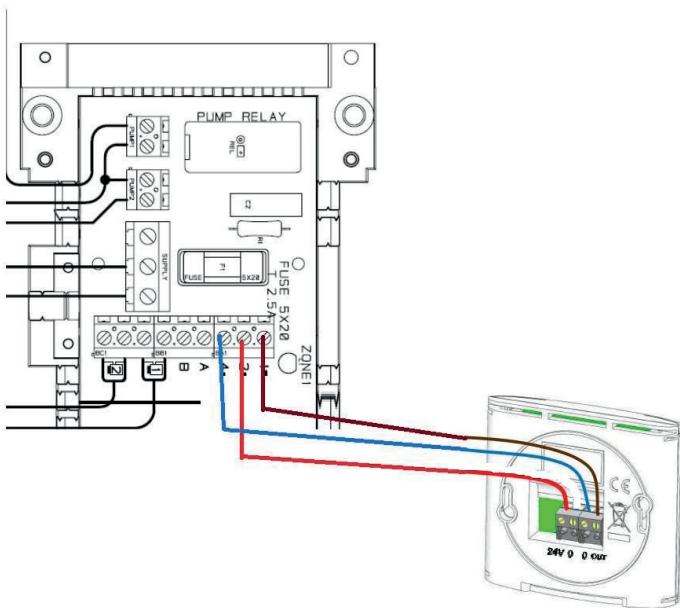


MONTERINGSANVISNING:


OBS: Strömtillförsel skall vara av mellan steg 1 och 7

1. Montera kopplingsboxen i skåpet på DIN skenan.
2. Montera loss höljet som skyddar kopplingsboxen.
3. Koppla in ställmotorer enligt kopplingsschema (Se nedan). Max 4 stycken per zon (Se produktblad HeatUp Ställmotor 24/230V)
4. Koppla in trådarna i kopplingsbox samt termostat enligt kopplingsschema (Se nedan).
5. Koppla in pumprelä om anläggningen kräver detta (Se nästa sida).
6. Koppla in transformatorn i kopplingsboxen (Se nästa sida).
7. Återmontera höljet.
8. Strömsätt kopplingsbox.
9. Kontrollera att termostaterna är korrekt kopplade genom att höja värmen på en termostat i taget till max. Boxen kommer då att på kopplade portar kalla efter värme. Detta visas med att lampan på vald port kommer att börja lysa rött. Sänk termostatens temperatur och lampan kommer då att slockna.

Kopplingsschema Termostat



Kopplingsschema Ställmotor




HeatUp Kopplingsbox Trådbunden



Monteringsanvisning:

Inkoppling Pump till Shunt.

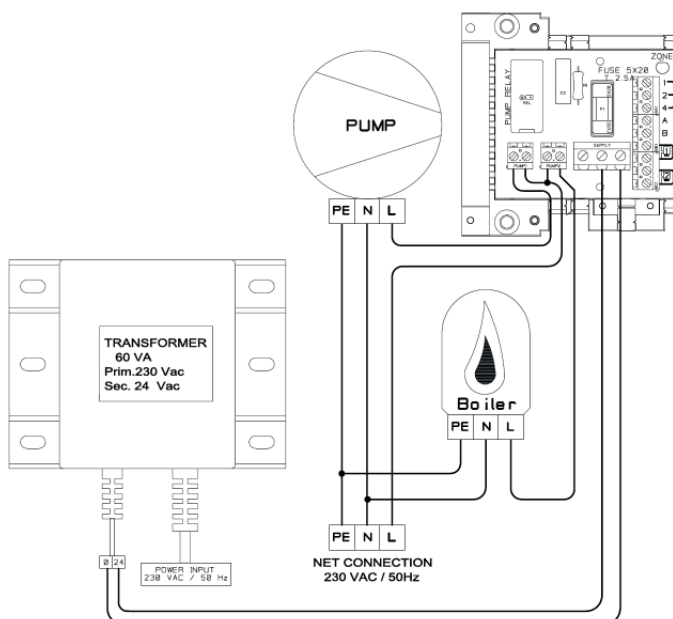
Led lampa för zon.



Inkoppling Transformator.

Inkoppling Ställmotor och Termostat.

Kopplingschema Transformator och Pumprelä:



HeatUp Kopplingsbox Trådbunden



MONTERINGSANVISNING:

